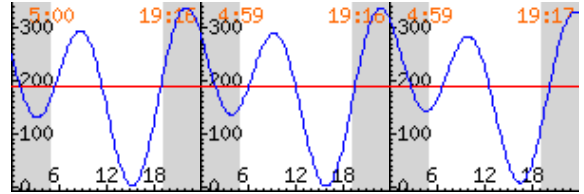




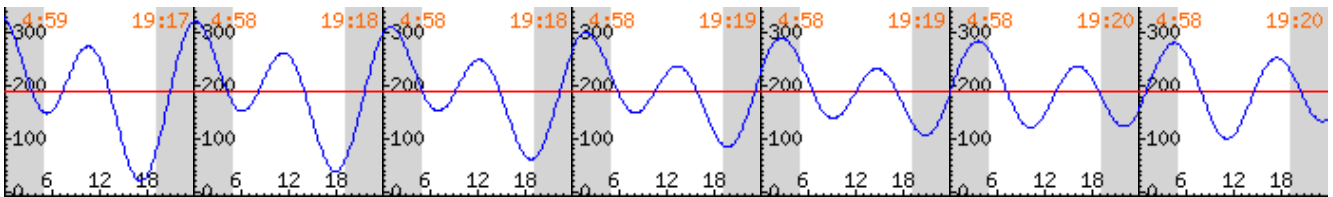
6月の情島(NasakeSima)
緯度 33.57 / 経度 132.28 / 平均水面 190cm

月 火 水 木 金 土 日

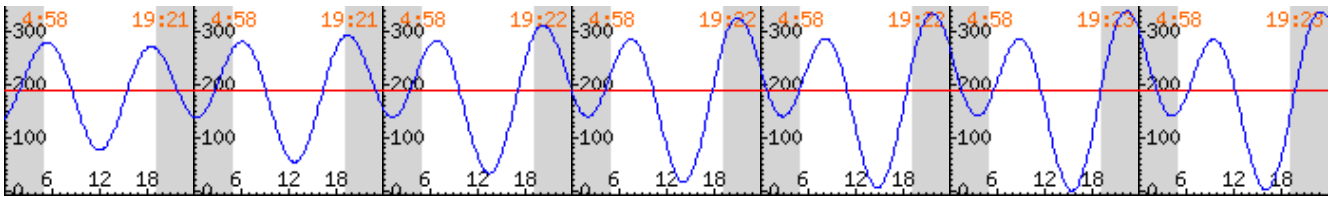
1日(大潮) 2日(大潮) 3日(中潮)



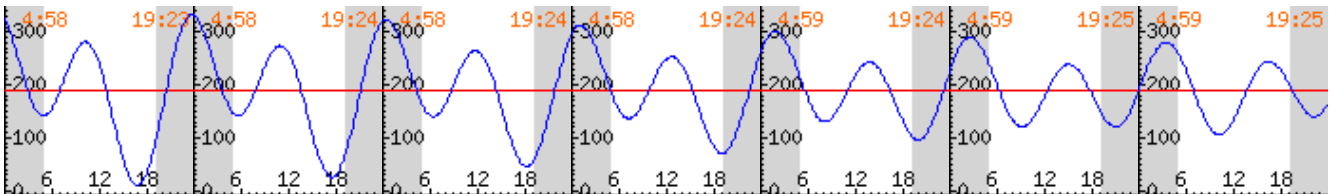
4日(中潮) 5日(中潮) 6日(中潮) 7日(小潮) 8日(小潮) 9日(小潮) 10日(長潮)



11日(若潮) 12日(中潮) 13日(中潮) 14日(大潮) 15日(大潮) 16日(大潮) 17日(中潮)



18日(中潮) 19日(中潮) 20日(中潮) 21日(小潮) 22日(小潮) 23日(小潮) 24日(長潮)



25日(若潮) 26日(中潮) 27日(中潮) 28日(大潮) 29日(大潮) 30日(大潮)

